Puntos Relevantes del

Paquete Económico 2027

Lectura ejecutiva para exposición, análisis presupuestal y comunicación pública

Dip. Héctor Saúl Téllez Hernández

Vicecoordinador Económico



Diagnóstico ejecutivo

El documento identifica un presupuesto con ingresos propios de bajo crecimiento, mayor peso de financiamiento, gasto casi inercial y obligaciones financieras crecientes.

9.16

billones de pesos de ingresos presupuestarios

Crecimiento real cercano a 1%.

10.64

billones de gasto neto total propuesto

Aumento real de 0.3%.

1.5

billones de déficit presupuestario

Equivale a 3.4% del PIB.

55%

del PIB en deuda amplia estimada

SHRFSP 2027: 21.7 billones.

Lectura central

No hay expansión generalizada del presupuesto: la presión se desplaza hacia más recaudación, financiamiento y pago de obligaciones previas.

Riesgo de espacio fiscal

Intereses, pensiones, servicios personales y ADEFAS reducen margen para inversión física, seguridad, salud, infraestructura y educación.

Fuente: documento base “Puntos Relevantes del Paquete Económico 2027”

Más presión tributaria y menor soporte petrolero

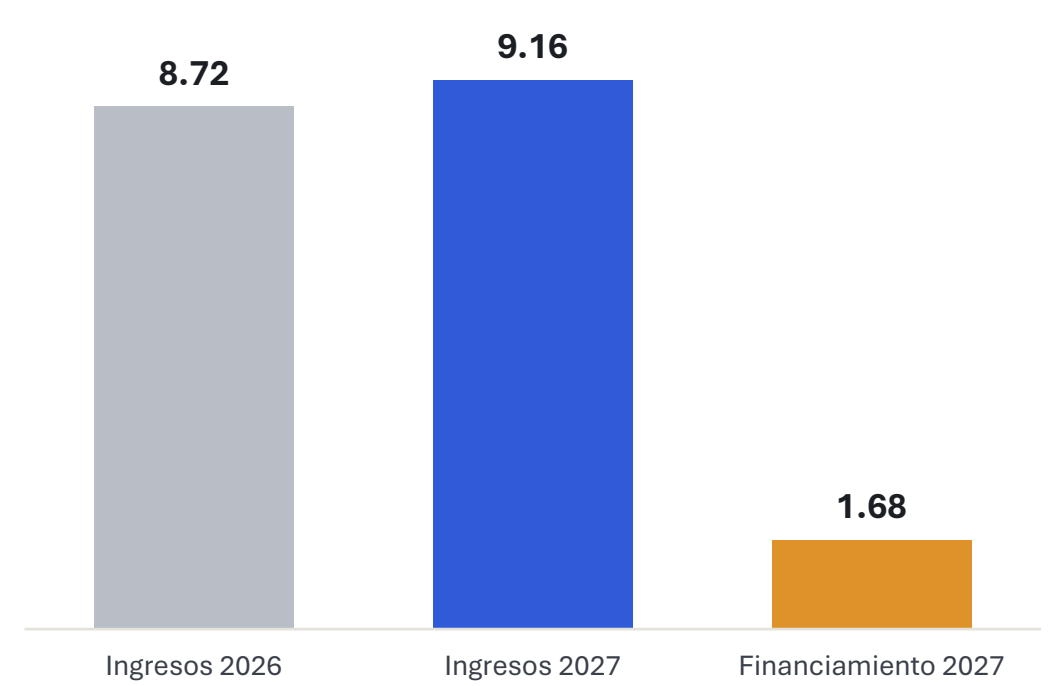

PUNTOS CRÍTICOS

Ingresos totales

9.16 billones de pesos; representan **23.2% del PIB**. El gasto neto pagado alcanzaría **26.7% del PIB**.

Tributarios

6.26 billones; equivalen a **15.9% del PIB** y **68.3 de cada 100 pesos** de ingresos presupuestarios.

Petroleros

Caen de **1.24 billones** en 2026 a **984.5 mil millones** en 2027: reducción real de **23.8%**.

Mensaje ejecutivo: el paquete descansa en metas tributarias exigentes y en alta deuda (financiamiento relevante).

Fuente: documento base “Puntos Relevantes del Paquete Económico 2027”

Crecimiento real mínimo y estructura presionada

0.3%

crecimiento real del gasto neto total

10.64 billones frente a **10.19 billones** aprobados para 2026.

Implicación presupuestaria

El aumento nominal no se traduce en una expansión suficiente de capacidades para atender nuevas obligaciones y prioridades públicas.

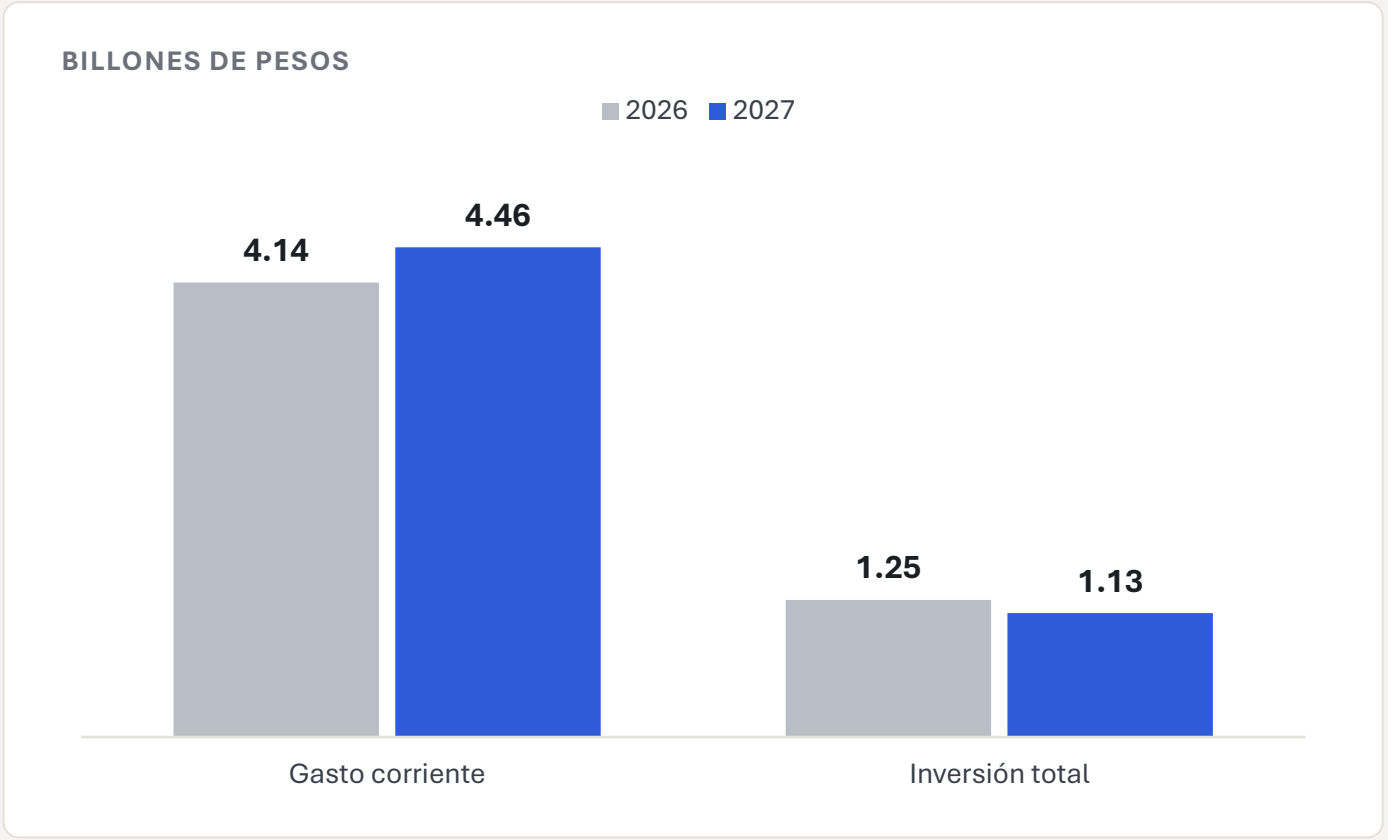

Mientras el gasto corriente sube cerca de **3.6% real**, la inversión total baja alrededor de **13% real**.

Fuente: documento base “Puntos Relevantes del Paquete Económico 2027”

DESARROLLO ECONÓMICO

Reducción relevante del espacio productivo

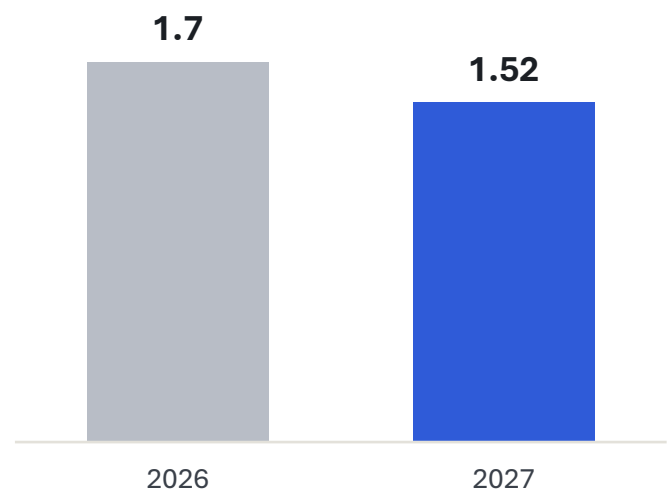

-177 mil mdp

diferencia en Desarrollo Económico

Contracción cercana a 14% real.

1.5%–2.5%

crecimiento económico previsto

Rango previsto en el Paquete.

Efecto descrito en el documento

Menos recursos en funciones vinculadas con desarrollo económico reducen el espacio presupuestario para infraestructura productiva, energía y expansión de la capacidad económica.

Ramos y redistribución

No hay expansión generalizada: algunas áreas reciben más en términos nominales, pero pierden capacidad real; Bienestar y Educación concentran más de la mitad del presupuesto de ramos administrativos.

Fuente: documento base “Puntos Relevantes del Paquete Económico 2027”

PROYECTOS PRIORITARIOS

Proyectos con carga fiscal

Cuatro asignaciones bajo revisión

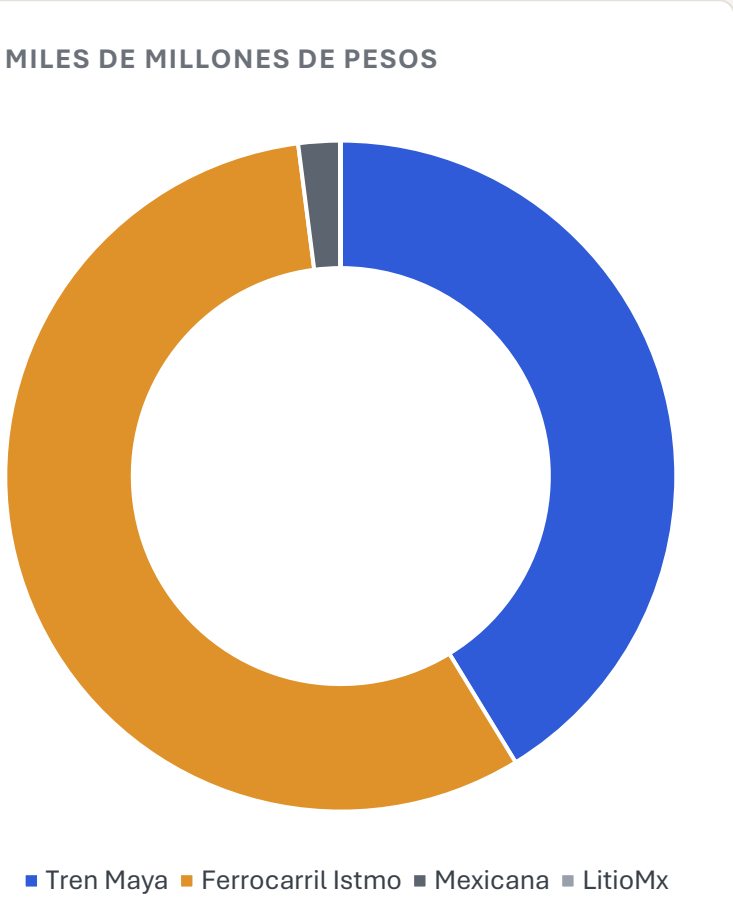

44 mil mdp

concentran los cuatro proyectos

Tren Maya, Ferrocarril del Istmo, Mexicana y LitioMx.

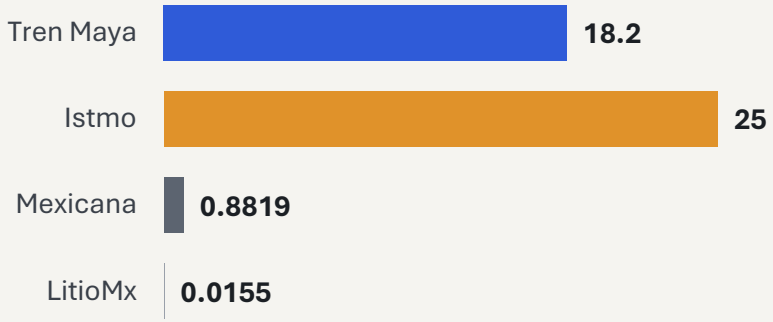

Montos en miles de millones de pesos. El documento señala que esos recursos podrían contrastarse con prioridades como salud, educación, pobreza y seguridad.

Fuente: documento base “Puntos Relevantes del Paquete Económico 2027”

Balance fiscal

Menor ajuste al déficit y mayores necesidades financieras

1.70

billones de déficit presupuestario

Equivale a 3.4% del PIB.

1.57

billones de RFSP

Equivalen a 3.9% del PIB.

+0.4 pp

frente a Pre-Criterios

De 3.5% a 3.9% del PIB para RFSP 2027.

Pre-Criterios
abril: 3.5%

Paquete 2027
RFSP: 3.9%

Presión adicional
de financiamiento

Lectura del documento

La reducción frente a 2026 existe, pero es pequeña: apenas **0.2 puntos porcentuales del PIB**. El ajuste fiscal queda acotado.

Fuente: documento base “Puntos Relevantes del Paquete Económico 2027”

DEUDA

Costo financiero

Una obligación que desplaza inversión pública

BILLONES DE PESOS

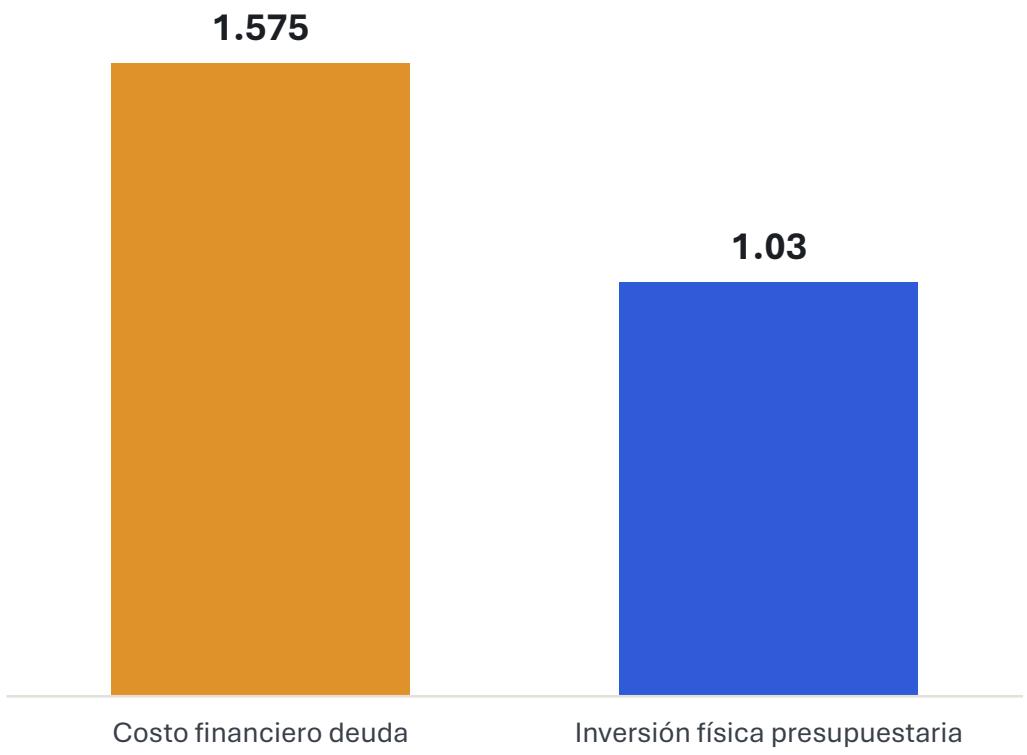

1.57

billones de pesos

Costo financiero de la deuda pública y programas de apoyo.

4%

del PIB

Alrededor de 17 de cada 100 pesos de ingresos presupuestarios.

Comparativo clave

El costo financiero es aproximadamente **50% mayor** que toda la inversión física presupuestaria.

Implicación

Son recursos destinados a intereses, comisiones y obligaciones financieras; no financian nuevos hospitales, carreteras, seguridad, educación u otros servicios públicos.

Fuente: documento base “Puntos Relevantes del Paquete Económico 2027”

Deuda amplia

Trayectoria ascendente durante el sexenio

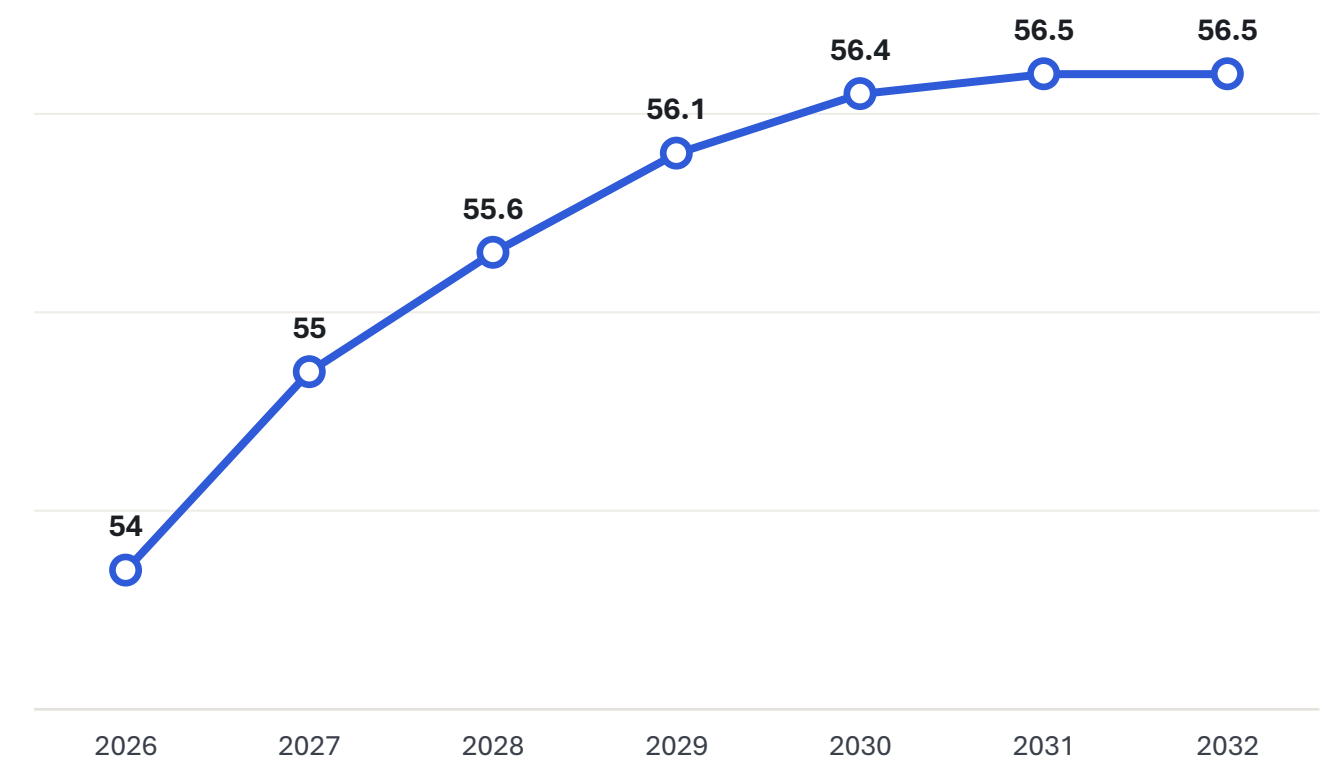

21.7

billones de pesos

Deuda amplia estimada para 2027.

55%

del PIB

Por cada 100 pesos que produce la economía, 55 estarían comprometidos en deuda.

Dato estructural

El documento plantea que la deuda no deja de crecer en las proyecciones 2028–2032, pese al discurso de reducción gradual del déficit.

Fuente: documento base “Puntos Relevantes del Paquete Económico 2027”

CONCLUSIONES

Cierre

Compromisos previos y preguntas de escrutinio

81.4 mil mdp

ADEFAS previstas para 2027

Frente a 70.9 mil mdp aprobados para 2026.

+10.4%

aumento real aproximado

Mayor arrastre de obligaciones entre ejercicios fiscales.

Conclusión 1

Los ingresos propios crecen poco y se mantiene una necesidad relevante de financiamiento.

Conclusión 2

El gasto casi no crece en términos reales, pero aumentan obligaciones corrientes y financieras.

Conclusión 3

La reducción de inversión total y desarrollo económico limita el margen para crecimiento e infraestructura productiva.

Preguntas para la discusión presupuestal

01 ¿Qué supuestos técnicos sostienen las metas de recaudación?

02 ¿Qué gasto puede reorientarse hacia inversión, seguridad, salud e infraestructura?

03 ¿Cómo se contendrá la trayectoria de deuda sin afectar servicios públicos?

Fuente: documento base “Puntos Relevantes del Paquete Económico 2027”



Gracias

Puntos Relevantes del Paquete Económico 2027

Dip. Héctor Saúl Téllez Hernández

Vicecoordinador Económico